



## Gama Doméstica Serie 19

### Murales y multimurales Inverter DC

#### Refrigerante R32. Eficiencia

Respetuoso al medioambiente. Reduce en un 65% el Potencial de Calentamiento Atmosférico del sistema.

#### Diseño moderno

Panel blanco liso con pantalla ocultable traslúcida.

#### Fácil de usar

Funciones de usuario sencillas y disponibles en el mando. El modo Auto, la función "Sleep", el programador horario así como otras más usuales como la velocidad del ventilador o el ajuste de la temperatura, quedan recogidas en el mando.

#### Funciones especiales

Aproveche la función Turbo que activa el enfriamiento o la calefacción más rápidamente o la función Repeat que permite ejecutar una misma programación de encendido/apagado mientras esté activada.

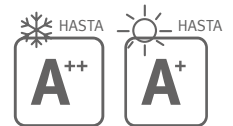
Además de la opción de ahorro en calefacción y refrigeración también está disponible la función termostato en el mando para una medición más exacta de la temperatura ambiente en un punto preciso.



SEER hasta 6,3  
SCOP 4,0



Tipo	Configuración	Modelo
1x1	025	SDH 19-025 NW
1x1	035	SDH 19-035 NW
1x1	050	SDH 19-050 NW
1x1	065	SDH 19-065 NW
2x1	025+025	SDH 19-052W205
2x1	025+035	SDH19-061W205
3x1	025+025+035	SDH19-087W308
4x1	025+025+025+035	SDH19-113W408



### Mural inverter DC

		SDH 19-025 NW	SDH 19-035 NW	SDH 19-050 NW	SDH 19-065 NW
Referencia		0010022715	0010022716	0010022717	0010022718
Composición	Unidad interior	19-025 NWI	19-035 NWI	19-050 NWI	19-065 NWI
	Unidad exterior	19-025 NWO	19-035 NWO	19-050 NWO	19-065 NWO
Capacidad frigorífica	Nom. (mín-máx) kW	2,60 (0,50-3,35)	3,50 (0,80-3,70)	5,13 (1,20-6,20)	6,45 (2,00-8,20)
	Fg/h	2.210	3.000	4.400	5.500
SEER		6,10	6,10	6,10	6,30
Etiquetado energético	Clase (frío)	A++	A++	A++	A++
Capacidad calorífica	Nom. (mín-máx) kW	2,80 (0,50-3,50)	3,67 (0,90-3,80)	5,28 (1,20-6,60)	6,45 (2,00-8,50)
	Kcal/h	2.400	3.200	4.500	5.500
SCOP		4,0	4,0	4,0	4,0
Etiquetado energético	Clase (calor)	A+	A+	A+	A+
<b>Unidad interior</b>					
Dimensiones	HxLxD mm	275x790x200	289x845x209	300x970x224	325x1.078x246
Peso neto	Kg	9,00	10,50	13,50	16,50
<b>Unidad exterior</b>					
Dimensiones	HxLxD mm	540x712x257	596x780x257	596x818x303	700x890x340
Peso neto	Kg	29,50	31,00	39,00	52,50
<b>Conexiones frigoríficas</b>					
Diámetro tubos LÍq./Gas UE	Pulgadas	1/4 - 3/8	1/4 - 3/8	1/4 - 1/2	1/4 - 5/8
Diámetro tubos LÍq./Gas UI	Pulgadas	1/4 - 3/8	1/4 - 3/8	1/4 - 1/2	1/4 - 5/8




## Multi mural 2x1 inverter DC

		SDH 19-052 W205	SDH 19-061 W205
Referencia		0010022750	0010022751
Composición	Unidad interior	19-025 NMWI 19-025 NMWI	19-025 NMWI 19-035 NMWI
	Unidad exterior	19-050 MC2NO	19-050 MC2NO
Capacidad frigorífica	Nom. (mín-máx) kW	5,20 (2,14-5,20)	5,20 (2,14-5,80)
	Fg/h	4.400	4.400
SEER		6,30	6,10
Etiquetado energético	Clase (frío)	A++	A++
Capacidad calorífica	Nom. (mín-máx) kW	5,40 (2,58-5,60)	5,40 (2,58-5,92)
	Kcal/h	4.590	4.590
SCOP		4,00	4,00
Etiquetado energético	Clase (calor)	A+	A+
<b>Unidad interior</b>			
Dimensiones	HxLxD mm	275x790x200	275x790x200
		275x790x200	289x845x209
Peso neto	Kg	9,00 9,00	9,00 10,50
<b>Unidad exterior</b>			
Dimensiones	HxLxD mm	596x899x378	596x899x378
Peso neto	Kg	43,00	43,00
<b>Conexiones frigoríficas</b>			
Diámetro tubos Líq./Gas UE	Pulgadas	1/4 - 3/8	1/4 - 3/8
		1/4 - 3/8	1/4 - 3/8
Diámetro tubos Líq./Gas UI	Pulgadas	1/4 - 3/8	1/4 - 3/8
		1/4 - 3/8	1/4 - 3/8

## Multi mural 3x1 y 4x1 inverter DC

		SDH 19-087 W308	SDH 19-113 W408
Referencia		0010022761	0010022762
Composición	Unidad interior	19-025 NMWI 19-025 NMWI 19-035 NMWI	19-025 NMWI 19-025 NMWI 19-025 NMWI 19-035 NMWI
	Unidad exterior	19-080 MC4NO	19-080 MC4NO
Capacidad frigorífica	Nom. (mín-máx) kW	8,00 (2,30-8,70)	8,00 (2,30-10,26)
	Fg/h	6.800	6.800
SEER		6,10	6,10
Etiquetado energético	Clase (frío)	A++	A++
Capacidad calorífica	Nom. (mín-máx) kW	9,50 (3,66-9,27)	9,50 (3,66-10,26)
	Kcal/h	8.075	8.075
SCOP		4,00	4,00
Etiquetado energético	Clase (calor)	A+	A+
<b>Unidad interior</b>			
Dimensiones	HxLxD mm	275x790x200	275x790x200
		275x790x200	275x790x200
		289x845x209	275x790x200
			289x845x209
Peso neto	Kg	9,00	9,00
		9,00	9,00
		10,50	9,00
			10,50
<b>Unidad exterior</b>			
Dimensiones	HxLxD mm	790x1003x427	790x1003x427
Peso neto	Kg	69,00	69,00
<b>Conexiones frigoríficas</b>			
Diámetro tubos Líq./Gas UE	Pulgadas	1/4 - 3/8	1/4 - 3/8
		1/4 - 3/8	1/4 - 3/8
		1/4 - 3/8	1/4 - 3/8
			1/4 - 3/8
Diámetro tubos Líq./Gas UI	Pulgadas	1/4 - 3/8	1/4 - 3/8
		1/4 - 3/8	1/4 - 3/8
		1/4 - 3/8	1/4 - 3/8
			1/4 - 3/8

Atención al Cliente  
**902 45 55 65**  
 Asistencia Técnica  
**902 12 22 02**

 @saunierduval  
 saunierduval.es  
 SaunierDuvalSP

www.saunierduval.es  
 www.instalxpert.com



**Saunier Duval**  
 Siempre a tu lado

Soluciones eficientes para calefacción y climatización